

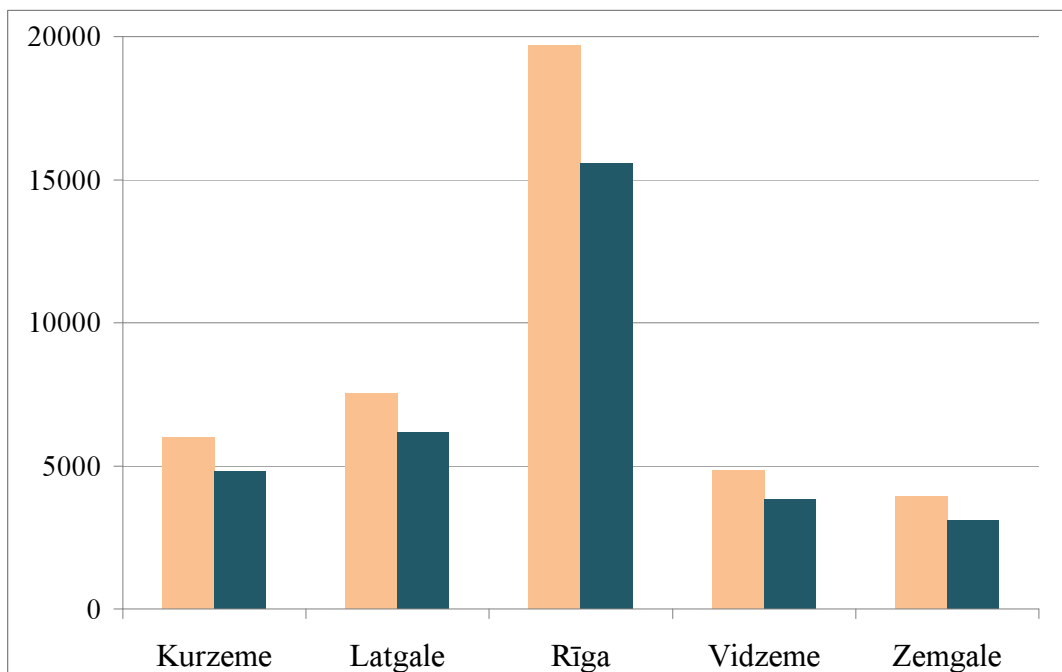
Statistikas dati par izmaksātajām ESF mērķstipendijām 2012.gadā

Reģions	Projektā reģistrēto audzēkņu skaits					ESF mērķstipendiju saņēmušo audzēkņu skaits					
	kopā	vīrieši / % no kopā		sievietes / % no kopā		ESF / % no kopā		vīrieši ESF / % no vīrieši		sievietes ESF / % no sievietes	
Kurzeme	6014	3633	60,4	2381	39,6	4822	80,2	2841	78,2	1981	83,2
Latgale	7548	4550	60,3	2998	39,7	6200	82,1	3652	80,3	2548	85,0
Rīga	19688	10845	55,1	8843	44,9	15562	79,0	8022	74,0	7540	85,3
Vidzeme	4844	3029	62,5	1815	37,5	3833	79,1	2293	75,7	1540	84,8
Zemgale	3964	2392	60,3	1572	39,7	3104	78,3	1756	73,4	1348	85,8
Kopā pa reģioniem	42058	24449	58,1	17609	41,9	33521	79,7	18564	75,9	14957	84,9



Projektā reģistrēto personu skaits

ESF mērķstipendiju saņēmušo personu skaits vismaz vienā mēnesī

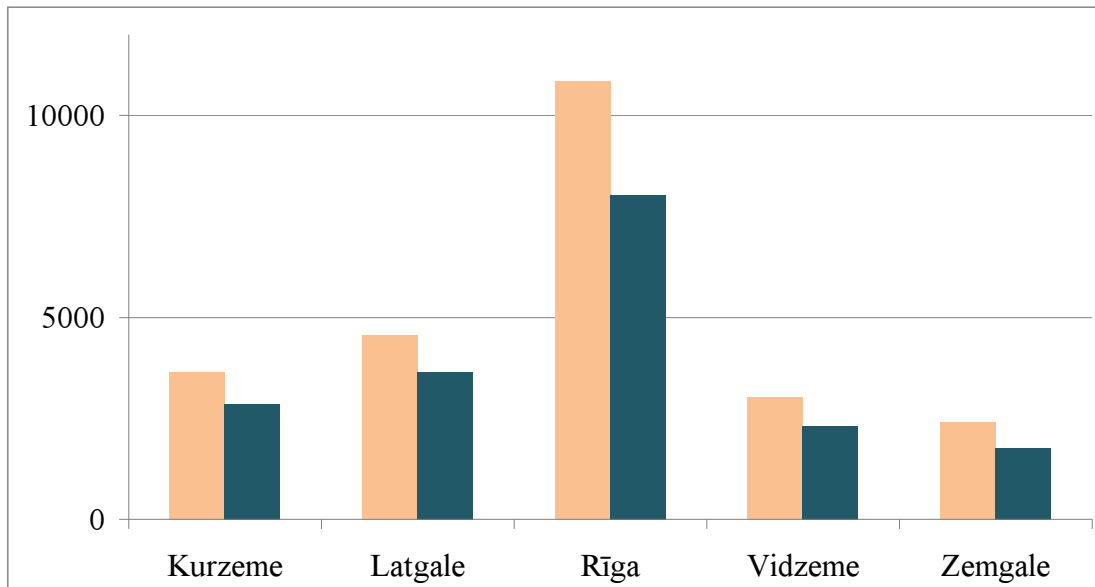




Projektā reģistrēto vīriešu skaits



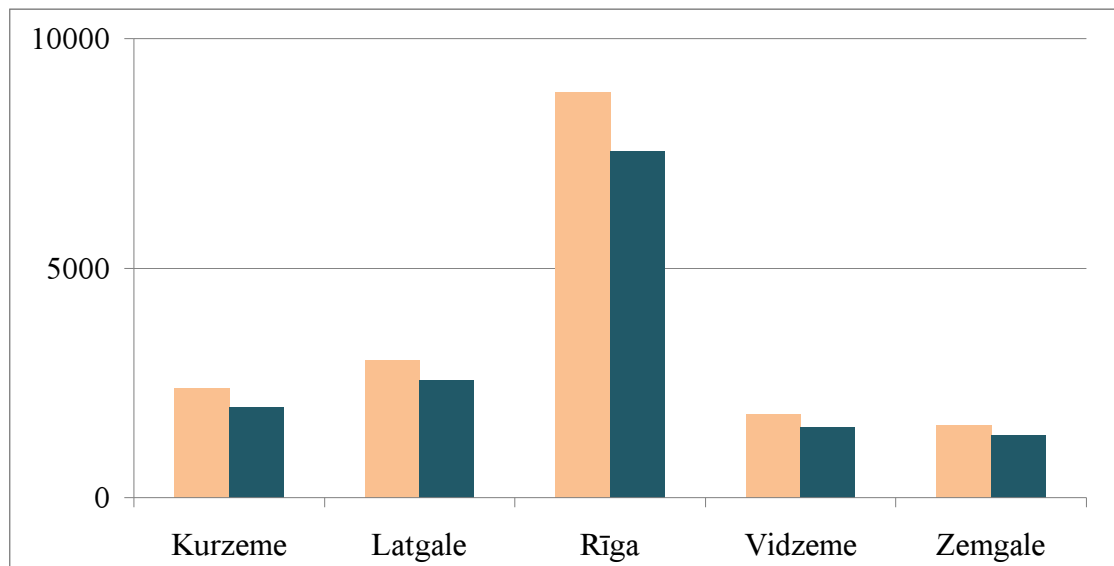
ESF mērķstipendiju saņēmušo vīriešu skaits vismaz vienā mēnesī



Programmā reģistrēto sieviešu skaits



ESF mērķstipendiju saņēmušo sieviešu skaits vismaz vienā mēnesī



ESF mērķstipendiju saņēmušo un projektā reģistrēto personu skaita procentuālā attiecība

